



PREFEITURA MUNICIPAL DE LAVRAS DA MANGABEIRA – CE
GOVERNO DO MUNICÍPIO
CNPJ: 07.609.621/0001-16

CERTIDÃO DE PUBLICAÇÃO

Para os devidos fins de prova junto ao Tribunal de Contas dos Municípios – TCM, em especial para atendimento das exigências da Instrução Normativa n.º 03/2000 do TCM/CE., **CERTIFICAMOS**, que o **Relatório Resumido de Execução Orçamentária – R.R.E.O.**, relativo ao **5º Bimestre do ano de 2014**, foi publicado através de afixação em FLANELÓGRAFO na sede desta prefeitura em 21/11/2014, como também divulgado através do site do município: www.lavras.ce.gov.br e da Secretaria do Tesouro Nacional – STN através do site: http://www.stn.fazenda.gov.br/estados_municipios/sistn.asp, cumprindo assim as determinações da Lei Complementar 101/2000 (Lei de Responsabilidade Fiscal), nos termos do Art. 48, como também da Constituição Estadual e da decisão do STJ, proferida no recurso especial n.º 105.232(96/0056484-5/CEARÁ), tendo em vista ausência de diário oficial.

Paço da Prefeitura Municipal de LAVRAS DA MANGABEIRA – CE., 21 de novembro de 2014.

Gustavo Augusto Lima Bisneto

Prefeito Municipal

RREO - ANEXO 1 (LRF, Art 52, inciso I, alínea 'a' e 'b' do inciso II e § 10.)

R\$ 1,00

RECEITAS ORÇAMENTÁRIAS	PREVISÃO INICIAL	PREVISÃO ATUALIZADA (a)	RECEITAS REALIZADAS			SALDO A REALIZAR (a-c)
			NO BIMESTRE (b)	% b/a	ATÉ O BIMESTRE (c)	
RECEITAS (exceto intra-orçamentárias) (I)	52.554.500,00	52.554.500,00	7.233.659,44	13,76	39.568.341,94	12.986.158,06
RECEITAS CORRENTES	47.087.162,11	47.087.162,11	7.232.440,64	15,36	39.398.613,89	7.688.548,22
RECEITA TRIBUTÁRIA	1.047.094,00	1.047.094,00	226.090,95	21,59	774.506,18	272.587,82
Impostos	937.094,00	937.094,00	272.115,80	23,70	726.375,40	210.768,60
Taxas	100.000,00	100.000,00	3.975,15	3,98	48.180,78	51.819,22
Contribuição de melhoria	10.000,00	10.000,00	0,00	0,00	0,00	10.000,00
RECEITA DE CONTRIBUIÇÕES	33.000,00	33.000,00	76.764,66	232,62	366.715,82	-333.715,82
Contribuições de Intervenção do Domínio Econômico	5.000,00	5.000,00	0,00	0,00	0,00	5.000,00
Contribuições de iluminação pública	28.000,00	28.000,00	76.764,66	274,16	366.715,82	-338.715,82
RECEITA PATRIMONIAL	147.119,00	147.119,00	55.006,41	37,39	260.762,16	-113.643,16
Receitas imobiliárias	5.000,00	5.000,00	1.165,00	23,30	5.575,00	-575,00
Receitas de valores mobiliários	140.119,00	140.119,00	53.841,41	38,43	255.187,16	-115.068,16
Outras receitas patrimoniais	2.000,00	2.000,00	0,00	0,00	0,00	2.000,00
RECEITA DE SERVIÇOS	144.000,00	144.000,00	16.460,00	11,43	66.075,00	77.925,00
TRANSFERÊNCIAS CORRENTES	45.434.949,11	45.434.949,11	6.819.185,63	15,01	37.809.901,80	7.625.047,31
Transferências intergovernamentais	44.539.949,11	44.539.949,11	6.538.128,87	14,68	36.274.066,08	8.265.883,03
Transferências de instituições privadas	25.000,00	25.000,00	0,00	0,00	0,00	25.000,00
Transferências de convênios	870.000,00	870.000,00	281.056,76	32,31	1.535.835,72	-665.835,72
OUTRAS RECEITAS CORRENTES	281.000,00	281.000,00	38.932,99	13,86	120.652,93	160.347,07
Multa e juros de mora	85.000,00	85.000,00	0,00	0,00	532,05	84.467,95
Indenizações e restituições	31.000,00	31.000,00	32.653,34	105,33	102.373,75	-71.323,75
Receita da dívida ativa	115.000,00	115.000,00	835,03	0,73	12.352,51	102.647,49
Receitas correntes diversas	50.000,00	50.000,00	5.444,62	10,89	5.444,62	44.555,38
RECEITAS DE CAPITAL	5.467.337,89	5.467.337,89	1.218,80	0,02	169.728,05	5.297.609,84
OPERAÇÕES DE CRÉDITO	100.000,00	100.000,00	0,00	0,00	0,00	100.000,00
Operações de crédito internas	100.000,00	100.000,00	0,00	0,00	0,00	100.000,00
ALIENAÇÃO DE BENS	50.000,00	50.000,00	0,00	0,00	0,00	50.000,00
Alienação de bens móveis	50.000,00	50.000,00	0,00	0,00	0,00	50.000,00
TRANSFERÊNCIAS DE CAPITAL	5.067.337,89	5.067.337,89	1.218,80	0,02	169.728,05	4.897.609,84
Transferências de convênios	5.067.337,89	5.067.337,89	1.218,80	0,02	169.728,05	4.897.609,84
OUTRAS RECEITAS DE CAPITAL	250.000,00	250.000,00	0,00	0,00	0,00	250.000,00
Receitas de capital diversas	250.000,00	250.000,00	0,00	0,00	0,00	250.000,00
RECEITAS (intra-orçamentárias) (II)	13.000,00	13.000,00	0,00	0,00	0,00	13.000,00

RECEITAS CORRENTES	13.000,00	13.000,00	0,00	0,00	0,00	0,00	0,00	0,00	13.000,00
RECEITAS DE CAPITAL	0,00	0,00	0,00	0,00	0,00	0,00	0,00	0,00	0,00

SUBTOTAL DAS RECEITAS (III) = (I + II)	52.567.500,00	52.567.500,00	7.233.659,44	13,76	39.568.341,94	75,27	12.999.158,06
---	----------------------	----------------------	---------------------	--------------	----------------------	--------------	----------------------

OPERAÇÕES DE CRÉDITO / REFINANCIAMENTO (IV)

OPERAÇÕES DE CRÉDITO INTERNAS

Para refinanciamento da dívida mobiliária
 Para refinanciamento da dívida contratual

OPERAÇÕES DE CRÉDITO EXTERNAS

Para refinanciamento da dívida mobiliária
 Para refinanciamento da dívida contratual

SUBTOTAL COM REFINANCIAMENTO (V) = (III + IV)	52.567.500,00	52.567.500,00	7.233.659,44	13,76	39.568.341,94	75,27	12.999.158,06
--	----------------------	----------------------	---------------------	--------------	----------------------	--------------	----------------------

DÉFICIT (VI)

TOTAL (VII) = (V+VI)	52.567.500,00	52.567.500,00	7.233.659,44	13,76	39.568.341,94	-	-
-----------------------------	----------------------	----------------------	---------------------	--------------	----------------------	----------	----------

SALDOS DE EXERCÍCIOS ANTERIORES

(utilizados para créditos adicionais)
 Superávit financeiro
 Reabertura de créditos adicionais

DESPESAS ORÇAMENTÁRIAS	DOTAÇÃO INICIAL (d)	CRÉDITOS ADICIONAIS (*) (e)	DOTAÇÃO ATUALIZADA (f)=(d+e)	DESPESAS EMPENHADAS		DESPESAS LIQUIDADAS		SALDO A LIQUIDAR (f-g)
				NO BIMESTRE	ATÉ O BIMESTRE	NO BIMESTRE	ATÉ O BIMESTRE (g)	
DESPESAS (exceto intr orçamentárias)(VIII)	52.554.500,00	0,00	52.554.500,00	6.746.513,73	43.016.065,62	7.871.598,92	39.032.413,18	74,27
DESPESAS CORRENTES	41.880.661,08	5.672.638,02	47.553.299,10	6.247.966,60	40.588.854,90	7.423.737,41	36.746.037,78	77,27
Pessoal e encargos so	22.677.559,67	3.432.431,25	26.109.990,92	3.354.806,79	23.446.648,52	4.167.071,95	21.501.541,77	82,35
Juros e encargos da d	7.000,00	-7.000,00	0,00	0,00	0,00	0,00	0,00	0,00
Outras despesas corre	19.196.101,41	2.247.206,77	21.443.308,18	2.893.159,81	17.142.206,38	3.256.665,46	15.244.496,01	71,09
DESPESAS DE CAPITAL	10.573.838,92	-5.672.638,02	4.901.200,90	498.547,13	2.427.210,72	447.861,51	2.286.375,40	46,65
Investimentos	9.640.583,92	-5.059.383,02	4.581.200,90	398.547,13	2.107.210,72	404.793,79	2.073.038,63	45,25
Inversões financeiras	9.214,00	-9.214,00	0,00	0,00	0,00	0,00	0,00	0,00


RELATÓRIO RESUMIDO DA EXECUÇÃO ORÇAMENTÁRIA
 BALANÇO ORÇAMENTÁRIO
 ORÇAMENTOS FISCAL E DA SEGURIDADE SOCIAL
 3º Bimestre de 2014 (Setembro a Outubro)

Amortização de dívida	924.041,00	-604.041,00	320.000,00	100.000,00	320.000,00	43.067,72	213.336,77	66,67	106.663,23
Reserva de contingência	100.000,00	0,00	100.000,00	0,00	0,00	0,00	0,00	0,00	100.000,00
DESPESAS (intra-orçamentárias) (IX)	13.000,00	0,00	13.000,00	0,00	0,00	0,00	0,00	0,00	13.000,00
DESPESAS CORRENTES	13.000,00	0,00	13.000,00	0,00	0,00	0,00	0,00	0,00	13.000,00
Pessoal e encargos so	10.000,00	0,00	10.000,00	0,00	0,00	0,00	0,00	0,00	10.000,00
Outras despesas corre	3.000,00	0,00	3.000,00	0,00	0,00	0,00	0,00	0,00	3.000,00
DESPESAS DE CAPITAL	0,00	0,00	0,00	0,00	0,00	0,00	0,00	0,00	0,00
SUBTOTAL DAS	52.567.500,00	0,00	52.567.500,00	6.746.513,73	43.016.065,62	7.871.598,92	39.032.413,18	74,25	13.535.086,82
DESPESAS (X)=(VIII+IX)									
AMORTIZAÇÃO DA DÍVIDA									
REFINANCIAMENTO (XI)									
AMORT. DA DÍVIDA INT									
Dívida mobiliária									
Outras dívidas									
AMORT. DA DÍVIDA EXT									
Dívida mobiliária									
Outras dívidas									
SUBTOTAL COM REFINANCIAMENTO (XII)=(X+XI)	52.567.500,00	0,00	52.567.500,00	6.746.513,73	43.016.065,62	7.871.598,92	39.032.413,18	74,25	13.535.086,82
SUPERAVIT (XIII)	-	-	-	-	-	-	535.928,76	-	-
TOTAL (XIV)=(XII+XIII)	52.567.500,00	0,00	52.567.500,00	6.746.513,73	43.016.065,62	7.871.598,92	39.568.341,94	-	-


FONTE: SISTEMA: Aspec Informática - UNIDADE RESPONSÁVEL: Prefeitura Municipal de Lavras da Mangabeira - DATA DA EMISSÃO:20/11/2014 - HORA DA EMISSÃO:19:48:43

Notas: (*) - No modelo da STN inexistente coluna para reduções de dotação. Por este motivo, as reduções foram deduzidas na própria coluna de 'Créditos adicionais', motivo pelo qual esta coluna poderá conter valores negativos, não sendo portanto nenhum erro ser exibido valores negativos na coluna 'Créditos adicionais'.


RELATORIO RESUMIDO DA EXECUÇÃO ORÇAMENTÁRIA
BALANÇO ORÇAMENTÁRIO
ORÇAMENTOS FISCAL E DA SEGURIDADE SOCIAL
3º bimestre de 2014 (Setembro a Outubro)



GUSTAVO AUGUSTO LIMA BISNETO
PREFEITO MUNICIPAL



EDILEUDO PINTO DE MACÊDO
Ordenador de Despesas



FRANCISCO CLARO FILHO
Responsável Controle Interno

FUNÇÃO / SUBFUNÇÃO	DOTAÇÃO INICIAL	DOTAÇÃO ATUALIZADA (a)	DESPESAS EMPENHADAS		DESPESAS LIQUIDADAS		% b/total b	% (b/a)	SALDO A LIQUIDAR (a-b)
			NO BIMESTRE	ATÉ O BIMESTRE	NO BIMESTRE	ATÉ O BIMESTRE (b)			
DESPESAS (EXCETO INTRA-ORÇAMENTARIAS) (I)	52.554.500,00	52.554.500,00	6.746.513,73	43.016.065,62	7.871.598,92	39.032.413,18	100,00	74,27	13.522.086,82
LEGISLATIVA	1.677.000,00	1.677.000,00	0,00	0,00	0,00	0,00	0,00	0,00	1.677.000,00
Ação Legislativa	1.677.000,00	1.677.000,00	0,00	0,00	0,00	0,00	0,00	0,00	1.677.000,00
ADMINISTRAÇÃO	4.443.475,00	4.535.878,80	334.041,90	4.080.673,46	866.695,24	3.716.676,90	9,52	81,94	819.201,90
Defesa da Ordem Jurídica	400.000,00	0,00	0,00	0,00	0,00	0,00	0,00	0,00	400.000,00
Administração Geral	3.463.475,00	4.025.355,80	283.386,90	3.669.566,86	767.334,41	3.355.514,02	8,60	83,36	669.841,78
Administração Financeira	500.000,00	510.523,00	50.655,00	411.106,60	99.360,83	361.162,88	0,93	70,74	149.360,12
Controle Interno	80.000,00	0,00	0,00	0,00	0,00	0,00	0,00	0,00	80.000,00
ASSISTÊNCIA SOCIAL	2.568.225,00	4.086.388,37	305.590,57	2.610.211,52	432.857,70	2.377.513,50	6,09	58,18	1.708.874,87
Administração Geral	726.874,00	1.511.384,25	143.982,09	1.270.961,52	216.534,09	1.131.642,72	2,90	74,87	379.741,53
Assistência ao Idoso	28.000,00	48.015,00	0,00	32.629,70	2.614,70	32.629,70	0,08	67,96	15.385,30
Assistência à Criança e ao A	481.249,00	686.752,12	43.717,73	305.670,69	70.073,03	299.800,11	0,77	43,65	386.952,01
Assistência Comunitária	1.128.375,00	1.563.237,00	67.890,75	760.949,61	104.375,81	708.371,63	1,81	45,31	854.865,37
Alimentação e Nutrição	120.000,00	0,00	0,00	0,00	0,00	0,00	0,00	0,00	120.000,00
Promoção da Produção Agropec	25.000,00	25.000,00	0,00	0,00	0,00	0,00	0,00	0,00	25.000,00
Outras Transferências	58.727,00	252.000,00	50.000,00	240.000,00	39.260,07	205.069,34	0,53	81,38	46.930,66
SAÚDE	14.329.027,31	15.701.091,72	1.791.500,85	12.265.854,27	2.290.775,12	11.304.817,58	28,96	72,00	4.396.274,14
Administração Geral	3.195.804,00	4.885.979,74	475.622,39	4.530.684,59	795.421,27	4.182.532,01	10,72	85,60	703.447,73
Atenção Básica	6.490.599,00	5.089.686,54	637.690,74	2.905.241,52	610.183,80	2.688.488,62	6,89	52,82	2.401.197,92
Assistência Hospitalar e Amb	3.609.495,08	3.855.774,33	536.019,72	3.204.685,28	595.846,80	2.906.102,61	7,45	75,37	949.671,72
Suporte Profilático e Terapê	146.400,00	146.400,00	0,00	0,00	0,00	0,00	0,00	0,00	146.400,00
Vigilância Sanitária	127.128,23	863.650,11	2.168,00	792.291,88	160.114,52	773.602,07	1,98	89,57	90.048,94
Outras Transferências	759.601,00	859.601,00	140.000,00	832.951,00	129.208,73	754.092,27	1,93	87,73	105.508,73
TRABALHO	624.500,00	219.539,00	0,00	73.740,00	13.248,00	67.444,00	0,17	30,72	152.095,00
Administração Geral	217.000,00	122.039,00	0,00	73.740,00	13.248,00	67.444,00	0,17	55,26	54.595,00
Proteção e Benefícios ao Tra	20.000,00	20.000,00	0,00	0,00	0,00	0,00	0,00	0,00	20.000,00
Empregabilidade	171.500,00	36.500,00	0,00	0,00	0,00	0,00	0,00	0,00	36.500,00
Fomento ao Trabalho	96.000,00	41.000,00	0,00	0,00	0,00	0,00	0,00	0,00	41.000,00
Promoção Industrial	120.000,00	0,00	0,00	0,00	0,00	0,00	0,00	0,00	120.000,00
EDUCAÇÃO	17.112.947,69	18.596.640,41	3.165.534,20	17.681.120,38	3.276.146,06	15.860.468,17	40,63	85,29	2.736.172,24

FUNÇÃO / SUBFUNÇÃO	DOTAÇÃO INICIAL	DOTAÇÃO ATUALIZADA (a)	DESPESAS EMPENHADAS		DESPESAS LIQUIDADAS		% b/total b	% (b/a)	SALDO A LIQUIDAR (a-b)
			NO BIMESTRE	ATÉ O BIMESTRE	NO BIMESTRE	ATÉ O BIMESTRE (b)			
Formação de Recursos Humanos	100.000,00	0,00	0,00	0,00	0,00	0,00	0,00	0,00	
Ensino Fundamental	11.120.571,69	15.030.820,18	2.945.400,68	14.915.665,74	2.933.881,82	13.554.797,78	34,73	1.476.022,40	
Ensino Médio	20.000,00	2.000,00	0,00	0,00	0,00	0,00	0,00	2.000,00	
Ensino Profissional	15.000,00	15.000,00	0,00	0,00	0,00	0,00	0,00	15.000,00	
Ensino Superior	53.750,00	18.750,00	0,00	0,00	0,00	0,00	0,00	18.750,00	
Educação Infantil	2.974.100,00	1.628.807,16	2.804,00	1.031.753,72	107.555,29	797.764,86	2,04	831.042,30	
Educação de Jovens e Adultos	175.026,00	76.299,90	37.000,00	76.204,70	44.299,90	51.204,70	0,13	25.095,20	
Educação Especial	6.000,00	0,00	0,00	0,00	0,00	0,00	0,00	0,00	
Educação Básica	2.618.500,00	1.794.963,17	180.329,52	1.657.496,22	190.409,05	1.456.700,83	3,73	338.262,34	
Outras Transferências	30.000,00	30.000,00	0,00	0,00	0,00	0,00	0,00	30.000,00	
CULTURA	504.500,00	353.796,00	2.577,68	321.924,28	47.359,88	307.730,35	0,79	46.065,65	
Administração Geral	282.000,00	335.796,00	2.577,68	321.924,28	47.359,88	307.730,35	0,79	28.065,65	
Difusão Cultural	222.500,00	18.000,00	0,00	0,00	0,00	0,00	0,00	18.000,00	
DIREITOS DA CIDADANIA	43.000,00	8.000,00	0,00	0,00	0,00	0,00	0,00	8.000,00	
Direitos Individuais, Coletivos	43.000,00	8.000,00	0,00	0,00	0,00	0,00	0,00	8.000,00	
URBANISMO	4.903.000,00	3.755.536,80	536.555,49	3.146.308,09	475.116,15	2.935.692,32	7,52	819.844,48	
Administração Geral	1.998.000,00	1.745.503,64	142.994,06	1.270.523,70	220.890,03	1.208.798,11	3,10	536.705,53	
Infra-estrutura Urbana	1.600.000,00	626.073,16	0,00	494.366,21	0,00	494.366,21	1,27	131.706,95	
Serviços Urbanos	1.305.000,00	1.383.960,00	393.561,43	1.381.418,18	234.226,12	1.232.528,00	3,16	151.432,00	
HABITAÇÃO	186.875,00	201.806,58	0,00	19.931,58	0,00	19.931,58	0,05	181.875,00	
Administração Geral	52.500,00	67.431,58	0,00	19.931,58	0,00	19.931,58	0,05	47.500,00	
Assistência Comunitária	134.375,00	134.375,00	0,00	0,00	0,00	0,00	0,00	134.375,00	
SANEAMENTO	685.000,00	0,00	0,00	0,00	0,00	0,00	0,00	0,00	
Assistência Comunitária	485.000,00	0,00	0,00	0,00	0,00	0,00	0,00	0,00	
Saneamento Básico Urbano	200.000,00	0,00	0,00	0,00	0,00	0,00	0,00	0,00	
GESTÃO AMBIENTAL	828.275,00	319.281,63	94.221,63	289.098,83	55.458,33	235.269,92	0,60	84.011,71	
Administração Geral	279.500,00	299.281,63	94.221,63	289.098,83	55.458,33	235.269,92	0,60	64.011,71	
Preservação e Conservação Ambiental	371.900,00	20.000,00	0,00	0,00	0,00	0,00	0,00	20.000,00	
Controle Ambiental	176.875,00	0,00	0,00	0,00	0,00	0,00	0,00	0,00	
CIENCIA E TECNOLOGIA	64.500,00	0,00	0,00	0,00	0,00	0,00	0,00	0,00	
Tecnologia da Informação	64.500,00	0,00	0,00	0,00	0,00	0,00	0,00	0,00	
AGRICULTURA	908.000,00	509.179,62	16.268,36	419.209,29	68.637,06	398.354,18	1,02	110.825,44	
Administração Geral	416.000,00	446.599,74	16.268,36	399.629,41	68.637,06	378.774,30	0,97	67.825,44	

FUNÇÃO / SUBFUNÇÃO	DOTAÇÃO INICIAL	DOTAÇÃO ATUALIZADA (a)	DESPESAS EMPENHADAS		DESPESAS LIQUIDADAS		% b/total b	% (b/a)	SALDO A LIQUIDAR (a-b)
			NO BIMESTRE	ATÉ O BIMESTRE	NO BIMESTRE	ATÉ O BIMESTRE (b)			
Recursos Hídricos	250.000,00	13.317,28	0,00	13.317,28	0,00	13.317,28	0,03	100,00	0,00
Abastecimento	15.000,00	0,00	0,00	0,00	0,00	0,00	0,00	0,00	0,00
Extensão Rural	200.000,00	25.000,00	0,00	0,00	0,00	0,00	0,00	0,00	25.000,00
Promoção da Produção Agropec	7.000,00	7.000,00	0,00	0,00	0,00	0,00	0,00	0,00	7.000,00
Defesa Agropecuária	20.000,00	17.262,60	0,00	6.262,60	0,00	6.262,60	0,02	36,28	11.000,00
INDUSTRIA	60.000,00	0,00	0,00	0,00	0,00	0,00	0,00	0,00	0,00
Promoção Industrial	60.000,00	0,00	0,00	0,00	0,00	0,00	0,00	0,00	0,00
COMÉRCIO E SERVIÇOS	730.000,00	0,00	0,00	0,00	0,00	0,00	0,00	0,00	0,00
Administração Geral	30.000,00	0,00	0,00	0,00	0,00	0,00	0,00	0,00	0,00
Educação Básica	350.000,00	0,00	0,00	0,00	0,00	0,00	0,00	0,00	0,00
Promoção Comercial	200.000,00	0,00	0,00	0,00	0,00	0,00	0,00	0,00	0,00
Turismo	150.000,00	0,00	0,00	0,00	0,00	0,00	0,00	0,00	0,00
ENERGIA	132.000,00	0,00	0,00	0,00	0,00	0,00	0,00	0,00	0,00
Energia Elétrica	132.000,00	0,00	0,00	0,00	0,00	0,00	0,00	0,00	0,00
TRANSPORTE	760.000,00	827.250,90	265.223,05	644.883,75	198.808,40	574.775,84	1,47	69,48	252.475,06
Transporte Rodoviário	760.000,00	827.250,90	265.223,05	644.883,75	198.808,40	574.775,84	1,47	69,48	252.475,06
DESPORTO E LAZER	324.175,00	238.110,17	0,00	38.110,17	0,00	38.110,17	0,10	16,01	200.000,00
Desporto Comunitário	324.175,00	238.110,17	0,00	38.110,17	0,00	38.110,17	0,10	16,01	200.000,00
ENCARGOS ESPECIAIS	1.570.000,00	1.425.000,00	235.000,00	1.425.000,00	146.496,98	1.195.628,67	3,06	83,90	229.371,33
Serviço de Dívida Interna	700.000,00	320.000,00	100.000,00	320.000,00	43.067,72	213.336,77	0,55	66,67	106.663,23
Outras Transferências	870.000,00	1.105.000,00	135.000,00	1.105.000,00	103.429,26	982.291,90	2,52	88,90	122.708,10
RESERVA DE CONTINGÊNCIA	100.000,00	100.000,00	0,00	0,00	0,00	0,00	0,00	0,00	100.000,00
Reserva de Contingência	100.000,00	100.000,00	0,00	0,00	0,00	0,00	0,00	0,00	100.000,00
DESPESAS (INTRA-ORÇAMENTARIAS) (II)	13.000,00	13.000,00	0,00	0,00	0,00	0,00	0,00	0,00	13.000,00
ASSISTÊNCIA SOCIAL	13.000,00	13.000,00	0,00	0,00	0,00	0,00	0,00	0,00	13.000,00
Assistência Comunitária	13.000,00	13.000,00	0,00	0,00	0,00	0,00	0,00	0,00	13.000,00
TOTAL (III) = (I + II)	52.567.500,00	52.567.500,00	6.746.513,73	43.016.065,62	7.871.598,92	39.032.413,18	100,00	74,25	13.535.086,82

FONTE: SISTEMA: Aspec Informática - UNIDADE RESPONSÁVEL: Prefeitura Municipal de Lavras da Mangabeira - DATA DA EMISSÃO: 20/11/2014 - HORA DA EMISSÃO: 19:49:35

RELATÓRIO RESUMIDO DA EXECUÇÃO ORÇAMENTÁRIA
 DEMONSTRATIVO DA EXECUÇÃO DAS DESPESAS POR FUNÇÃO/SUBFUNÇÃO
 ORÇAMENTO FISCAL E DA SEGURIDADE SOCIAL
 5º bimestre de 2014 (Setembro a Outubro)


FUNÇÃO / SUBFUNÇÃO	DOTAÇÃO INICIAL	DOTAÇÃO ATUALIZADA (a)	DESPESAS EMPENHADAS		DESPESAS LIQUIDADAS		b/total b	% (b/a)	SALDO A LIQUIDAR (a-b)
			NO BIMESTRE	ATÉ O BIMESTRE	NO BIMESTRE	ATÉ O BIMESTRE (b)			
			GUSTAVO AUGUSTO LIMA BISNETO PREFEITO MUNICIPAL		INFOCONT ASSESSORIA E CONSULTORIA MUNI ASSESSORIA CONTÁBIL				
			EDILEUDO PINTO DE MACEDO Ordenador de Despesas		FRANCISCO CLARO FILHO Responsável Controle Interno				

ESPECIFICAÇÃO	EVOLUÇÃO DA RECEITA REALIZADA NOS ÚLTIMOS 12 MESES											
	Nov/2013	Dez/2013	Jan/2014	Fev/2014	Mar/2014	Abr/2014	Mai/2014					
RECEITAS CORRENTE(S) (I)	4.786.276,69	6.956.667,19	4.564.771,43	4.818.396,44	3.848.728,75	4.154.655,45	4.972.159,26					
Receita tributária	93.770,37	166.034,16	55.816,06	49.538,31	76.138,48	40.239,44	102.203,94					
IPTU	18.277,75	16.373,36	21,19	14,94	591,95	0,00	130,09					
ISS	24.297,82	32.446,18	20.758,27	22.182,10	29.194,25	20.464,72	33.626,39					
ITBI	1.860,00	820,00	7.152,00	1.680,00	3.345,00	4.180,00	1.190,00					
IRRF	7.238,74	107.451,27	7.963,70	14.204,08	40.219,86	13.053,63	65.405,40					
Outras receitas tributárias	42.046,06	8.943,35	19.920,90	11.457,19	2.787,42	2.541,09	1.852,06					
Receita de contribuições	34.365,89	238.509,69	38.540,59	34.694,53	33.619,94	34.395,48	32.741,99					
Receita patrimonial	13.773,41	20.450,75	22.697,11	25.602,95	29.371,29	20.312,58	28.305,05					
Receita de serviços	422.140,00	14.380,31	0,00	2.605,00	6.350,00	7.510,00	8.245,00					
Transferências correntes	4.219.611,09	6.478.080,10	4.443.868,00	4.699.750,67	3.702.068,68	4.046.747,71	4.796.661,70					
Cota-parte do FPM	1.574.150,29	2.374.790,82	1.927.235,67	2.058.005,81	1.220.798,89	1.393.336,39	1.856.792,06					
Cota-parte do ICMS	267.806,51	340.949,90	301.593,59	248.129,99	278.980,26	268.436,67	257.332,19					
Cota-parte do IPVA	6.641,87	7.055,25	53.230,02	87.603,15	38.167,48	34.391,07	34.477,97					
Cota-parte do ITR	320,23	88,34	555,02	106,16	41,67	13,34	1.833,00					
Transferências da LC 87/96	1.041,46	1.041,46	986,22	986,22	0,00	986,22	986,22					
Transferências da LC 61/89	1.101,97	1.177,78	973,56	874,25	805,39	878,21	955,19					
Transferências do Fundeb	1.125.235,39	1.250.839,22	1.371.448,52	1.713.933,52	1.118.151,19	1.154.341,75	1.911.484,70					
Outras transferências correntes	1.243.313,37	2.502.137,33	787.845,40	590.161,57	1.045.123,80	1.194.364,06	732.800,37					
Outras receitas correntes	2.695,93	39.212,18	3.849,67	6.204,98	1.180,36	5.450,24	4.001,58					
DEDUÇÕES (II)	370.212,42	394.804,60	456.914,75	479.131,07	307.758,70	339.608,33	430.475,28					
Déd. de receita para formação do Fundeb	370.212,42	394.804,60	456.914,75	479.131,07	307.758,70	339.608,33	430.475,28					
RECEITA CORRENTE LÍQUIDA (III)=(I-II)	4.416.064,27	6.561.862,59	4.107.856,68	4.339.265,37	3.540.970,05	3.815.047,12	4.541.683,98					

ESPECIFICAÇÃO	EVOLUÇÃO DA RECEITA REALIZADA NOS ÚLTIMOS 12 MESES						TOTAL (ÚLTIMOS 12 MESES)	PREVISÃO ATUALIZADA EXERCÍCIO
	Jun/2014	Jul/2014	Ago/2014	Set/2014	Out/2014			
RECEITAS CORRENTES. (I)	3.636.471,11	4.447.297,75	4.718.777,18	3.745.922,74	4.105.958,26	54.756.082,25	51.547.962,11	
Receita tributária	47.572,44	132.477,92	49.428,64	100.229,99	125.860,96	1.034.260,71	1.047.094,00	
IPTU	12,29	127,32	19,98	28,27	2.578,34	38.172,78	9.094,00	
ISS	27.106,22	43.832,43	31.916,22	38.134,16	30.997,82	354.956,58	410.000,00	
ITBI	2.975,28	4.109,50	3.003,87	2.770,00	3.175,00	35.760,65	22.000,00	
IRRF	9.333,88	82.749,10	13.626,44	57.895,90	87.036,01	506.197,51	486.000,00	
Outras receitas tributárias	3.125,27	1.659,57	862,13	1.901,36	2.073,79	99.170,19	110.000,00	
Receita de contribuições	37.606,38	37.223,66	41.128,59	37.276,00	39.488,66	639.611,40	33.000,00	
Receita patrimonial	25.506,01	28.279,69	25.681,07	27.939,28	27.067,13	294.936,32	147.119,00	
Receita de serviços	8.330,00	8.555,00	8.020,00	9.790,00	6.670,00	502.593,31	144.000,00	
Transferências correntes	3.515.829,54	4.191.404,35	4.589.469,64	3.536.116,39	3.882.509,40	52.122.117,47	49.895.749,11	
Cota-parte do FPM	1.392.474,19	1.195.959,14	1.452.886,88	1.273.576,84	1.203.661,27	18.923.668,25	18.607.000,00	
Cota-parte do ICMS	259.647,02	275.834,20	273.372,22	294.960,04	293.549,45	3.360.592,04	3.269.000,00	
Cota-parte do IPVA	16.819,24	19.245,60	13.450,18	14.179,79	10.100,76	335.362,38	400.000,00	
Cota-parte do ITR	413,99	35,89	75,62	740,20	2.584,17	6.807,63	2.000,00	
Transferências da LC 87/96	966,22	986,22	986,22	986,22	986,22	10.958,90	14.000,00	
Transferências da LC 61/89	909,78	934,62	963,39	906,60	970,90	11.401,64	12.000,00	
Transferências do Fundeb	1.108.038,34	1.069.946,89	1.144.162,76	1.123.331,18	1.099.532,72	15.190.446,18	12.995.893,00	
Outras transferências correntes	736.540,76	1.628.461,79	1.703.572,37	847.435,72	1.271.123,91	14.282.880,45	14.595.856,11	
Outras receitas correntes	6.626,74	49.357,13	5.046,24	14.570,68	24.362,11	162.561,04	281.000,00	
DEDUÇÕES. (II)	334.230,05	298.599,09	348.346,85	317.069,86	302.370,50	4.379.541,50	4.460.800,00	
Ded. de receita para formação do Fundeb	334.230,05	298.599,09	348.346,85	317.069,86	302.370,50	4.379.541,50	4.460.800,00	
RECEITA CORRENTE LÍQUIDA (III)=(I-II)	3.302.221,06	4.148.698,66	4.370.430,33	3.428.852,88	3.803.587,76	50.376.540,75	47.087.162,11	

FONTE: SISTEMA: Aspec Informática - UNIDADE RESPONSÁVEL: Prefeitura Municipal de Lavras da Mangabeira - DATA DA EMISSÃO: 20/11/2014 - HORA DA EMISSÃO: 19:49:49


RELATÓRIO RESUMIDO DA EXECUÇÃO ORÇAMENTÁRIA
DEMONSTRATIVO DA RECEITA CORRENTE LÍQUIDA
ORÇAMENTO FISCAL E DA SEGURIDADE SOCIAL
5º bimestre de 2014 (até Outubro)



GUSTAVO AUGUSTO LIMA BISNETO
PREFEITO MUNICIPAL



INFOCONT ASSESSORIA E CONSULTORIA MUNI
ASSESSORIA CONTABIL



EDILEUDO RINTO DE MACÊDO
Ordenador de despesas



FRANCISCO CLARO FILHO
Responsável Controle Interno

MUNICIPIO DE LAVRAS DA MANGABEIRA/CE – PODER EXECUTIVO
 RELATORIO RESUMIDO DA EXECUÇÃO ORÇAMENTÁRIA
 DEMONSTRATIVO DAS RECEITAS E DESPESAS PREVIDENCIARIAS DO REGIME PRÓPRIO DE PREVIDÊNCIA DOS SERVIDORES
 ORÇAMENTO FISCAL E DA SEGURIDADE SOCIAL
 SETEMBRO A OUTUBRO DE 2014

LRF, ARTIGO 53, INCISO II – ANEXO IV

RECEITAS	PREVISAO INICIAL	PREVISAO ATUALIZADA	RECEITAS REALIZADAS		
			NO BIMESTRE	ATE O BIMESTRE MAI A JUN 2014	ATE O BIMESTRE MAI A JUN 2013

NÃO HÁ MOVIMENTO

DESPESAS	PREVISAO INICIAL	PREVISAO ATUALIZADA	DESPESAS REALIZADAS		
			NO BIMESTRE	ATE O BIMESTRE MAI A JUN 2014	ATE O BIMESTRE MAI A JUN 2013

NÃO HÁ MOVIMENTO

ESPECIFICAÇÃO	MAIO	JUNHO	PERIODO DE REFERENCIA	
			2014	2013

NÃO HÁ MOVIMENTO

FONTE BALANCETES MENSIS DA RECEITA, DESPESA E FINANCEIRO

RREO - ANEXO 5 (LRF, Art 53, inciso III) R\$ 1,00


DÍVIDA FISCAL LÍQUIDA	S A L D O S			
	EM	JUL/14 a	EM	EM
	31/DEZ/2013 (a)	AGO/14 (b)	JUL/14 a (b)	SET/14 a (c)
DÍVIDA CONSOLIDADA (I)	20.907.277,62	20.737.008,57	20.693.940,85	20.693.940,85
DEDUÇÕES (II)	574.631,28	207.286,44	0,00	0,00
Disponibilidade de caixa bruta	4.232.109,56	4.836.671,83	4.282.789,42	4.282.789,42
Demais haveres financeiros	892.261,70	870.860,25	871.170,09	871.170,09
(-) Restos a pagar processados (exceto precatórios)	4.549.739,98	5.500.245,64	5.809.952,36	5.809.952,36
DÍVIDA CONSOLIDADA LÍQUIDA (III) = (I - II)	20.332.646,34	20.529.722,13	20.693.940,85	20.693.940,85
RECEITAS DE PRIVATIVACIONES (IV)	0,00	0,00	0,00	0,00
PASSIVOS RECONHECIDOS (V)	0,00	0,00	0,00	0,00
DÍVIDA FISCAL LÍQUIDA (VI) = (III + IV - V)	20.332.646,34	20.529.722,13	20.693.940,85	20.693.940,85


RESULTADO NOMINAL	PERÍODO DE REFERÊNCIA	
	NO BIMESTRE (c-b)	ATÉ BIMESTRE (c-a)
VALOR	164.218,72	361.294,51
DISCRIMINAÇÃO DA META FISCAL	VALOR CORRENTE	
META DO RESULTADO NOMINAL FIXADA NO ANEXO DE METAS FISCAIS DA LDO PARA O EXERCÍCIO DE REFERÊNCIA		625.915,03


DÍVIDA FISCAL LÍQUIDA PREVIDENCIÁRIA	S A L D O S		
	EM	EM	EM
	31/DEZ/2013 (a)	JUL/14 a AGO/14 (b)	SET/14 a OUT/14 (c)
DÍVIDA CONSOLIDADA PREVIDENCIÁRIA (VII)	0,00	0,00	0,00
Passivo atuarial	0,00	0,00	0,00
Demais dívidas	0,00	0,00	0,00
DEDUÇÕES (VIII)	0,00	0,00	0,00
Disponibilidade de caixa bruta	0,00	0,00	0,00
Investimentos	0,00	0,00	0,00
Demais haveres financeiros	0,00	0,00	0,00
(-) Restos a pagar processados	0,00	0,00	0,00
DÍVIDA CONSOLIDADA LÍQUIDA PREVIDENCIÁRIA (IX) = (VII - VIII)	0,00	0,00	0,00
PASSIVOS RECONHECIDOS (X)	0,00	0,00	0,00
DÍVIDA FISCAL LÍQUIDA PREVIDENCIÁRIA (XI) = (IX - X)	0,00	0,00	0,00

FONTE: SISTEMA: Aspec Informática - UNIDADE RESPONSÁVEL: Prefeitura Municipal de Lavras da Mangabeira - DATA DA EMISSÃO: 20/11/2014 - HORA DA EMISSÃO: 19:50:20

Nota - O valor do item 'II' somente será preenchido se for positivo.
 - O valor do item 'VIII' somente será preenchido se for positivo.


 GUSTAVO AUGUSTO LIMA BISNETO
 PREFEITO MUNICIPAL


 EDILEUDO PINTO DE MACÊDO
 Ordenador de despesas


 FRANCISCO CLARO FILHO
 Responsável Controle Interno

RRRO - ANEXO 6 (LRF, Art 53, inciso III)

R\$ 1,00

RECEITAS PRIMÁRIAS	PREVISÃO ATUALIZADA	RECEITAS REALIZADAS		
		NO BIMESTRE	ATÉ O BIMESTRE	ATÉ O BIMESTRE ANO ANTERIOR
RECEITAS PRIMÁRIAS CORRENTES (I)				
Receita tributária	46.960.043,11	7.178.599,23	39.143.426,73	33.396.984,86
IPTU	1.047.094,00	226.090,95	774.506,18	752.254,17
ISS	9.094,00	2.606,91	3.524,67	5.645,60
ITBI	410.000,00	69.131,98	298.712,58	310.854,04
IRRF	22.000,00	5.445,00	33.080,65	19.542,50
Outras receitas tributárias	496.000,00	144.931,91	391.507,50	340.713,73
Receita de contribuições	110.000,00	3.975,15	48.180,78	75.498,30
Receita previdenciária	46.000,00	76.764,66	366.715,82	104.673,72
Outras receitas de contribuição	13.000,00	0,00	0,00	0,00
Receita patrimonial líquida	33.000,00	76.764,66	366.715,82	104.673,72
Receita patrimonial	7.000,00	1.165,00	5.575,00	0,00
(-) Aplicações financeiras	147.119,00	55.006,41	260.762,16	106.757,95
Transfêrencias correntes	140.119,00	53.841,41	255.187,16	106.757,95
Cota-parte do FPM	45.434.949,11	6.819.185,63	37.809.901,80	32.338.376,90
Cota-parte do ICMS	14.885.600,00	1.981.790,54	11.979.781,94	10.982.375,78
Convênios	2.615.200,00	470.807,61	2.201.468,56	2.117.775,93
Outras transfêrencias correntes	870.000,00	281.056,76	1.535.835,72	0,00
Demais receitas correntes	27.064.149,11	4.085.530,72	22.092.815,58	19.243.425,19
Dívida ativa	425.000,00	55.392,99	186.727,93	204.480,07
Diversas receitas correntes	115.000,00	835,03	12.352,51	0,00
RECEITAS DE CAPITAL (II)	310.000,00	54.557,96	174.375,42	201.480,07
Operações de crédito (III)	5.467.337,89	1.218,80	169.728,05	1.456.461,08
Amortização de empréstimos (IV)	100.000,00	0,00	0,00	0,00
Alienação de bens (V)	0,00	0,00	0,00	0,00
Transferências de capital	50.000,00	0,00	0,00	0,00
Convênios	5.067.337,89	1.218,80	169.728,05	1.453.755,27
Outras receitas de capital	5.067.337,89	1.218,80	169.728,05	1.453.755,27
RECEITAS PRIMÁRIAS DE CAPITAL (VI)= (II - III - IV - V)	250.000,00	0,00	0,00	2.705,81
RECEITA PRIMÁRIA TOTAL (VII)= (I + IV)	5.317.337,89	1.218,80	169.728,05	1.456.461,08
	52.277.381,00	7.179.818,03	39.313.154,78	34.853.445,94

DESPESAS PRIMÁRIAS	DOTAÇÃO ATUALIZADA	DESPESAS EXECUTADAS		
		DESPESAS LIQUIDADAS		DESP. LIQUIDADAS
		NO BIMESTRE	ATÉ O BIMESTRE	ATÉ O BIMESTRE DO ANO ANTERIOR
DESPESAS CORRENTES (VIII)	47.566.299,10	7.423.737,41	36.746.037,78	31.200.178,17
Pessoal e encargos sociais	26.119.990,92	4.167.071,95	21.501.541,77	20.292.363,72
Juros e encargos da dívida (IX)	0,00	0,00	0,00	0,00
Outras despesas correntes	21.446.308,18	3.256.665,46	15.244.496,01	10.907.814,45
DESPESAS PRIMÁRIAS CORRENTES (X) = (VIII - IX)	47.566.299,10	7.423.737,41	36.746.037,78	31.200.178,17
DESPESAS DE CAPITAL (XI)	4.901.200,90	447.861,51	2.286.375,40	2.117.575,02
Investimentos	4.581.200,90	404.793,79	2.073.038,63	1.662.944,90
Inversões financeiras	0,00	0,00	0,00	0,00
Concessão de empréstimos (XII)	0,00	0,00	0,00	0,00
Aquisição de título de capital já integralizado (XIII)	0,00	0,00	0,00	0,00
Amortização de dívida (XIV)	320.000,00	43.067,72	213.336,77	454.630,12
DESPESAS PRIMÁRIAS DE CAPITAL (XV) = (XI - XII - XIII - XIV)	4.581.200,90	404.793,79	2.073.038,63	1.662.944,90
Reserva de contingência (XVI)	100.000,00	0,00	0,00	0,00
Reserva do RPPS (XVII)	0,00	0,00	0,00	0,00
DESPESA PRIMÁRIA TOTAL (XVIII) = (X + XV + XVI + XVII)	52.247.500,00	7.828.531,20	38.819.076,41	32.863.123,07
RESULTADO PRIMÁRIO (XIX) = (VII - XVIII)	29.881,00	-648.713,17	494.078,37	1.990.322,87
SALDOS DE EXERCÍCIOS ANTERIORES	-	-	-	-

DISCRIMINAÇÃO DA META FISCAL

META DE RESULTADO PRIMÁRIO FIXADA NO ANEXO DE METAS FISCAIS DA LDO PARA O EXERCÍCIO DE REFERÊNCIA

VALOR CORRENTE

-902.160,00

FONTE: SISTEMA: Aspec Informática - UNIDADE RESPONSÁVEL: Prefeitura Municipal de Lavras da Mangabeira - DATA DA EMISSÃO: 20/11/2014 - HORA DA EMISSÃO: 19:50:49

RELATÓRIO RESUMIDO DA EXECUÇÃO ORÇAMENTÁRIA
DEMONSTRATIVO DO RESULTADO PRIMÁRIO
ORÇAMENTOS FISCAL E DA SEGURIDADE SOCIAL
1º bimestre de 2014 (Setembro a Outubro)


GUSTAVO AUGUSTO LIMA BISNETO
PREFEITO MUNICIPAL

INFOCONT ASSESSORIA E CONSULTORIA MUNI
ASSESSORIA CONTABIL


EDILEUDO PINTO DE MACÊDO
Ordenador de despesas

FRANCISCO CLARO FILHO
Responsável Controle Interno

PODER / ÓRGÃO	RESTOS A PAGAR PROCESSADOS				RESTOS A PAGAR NÃO PROCESSADOS				
	INSCRITOS		CANCELADOS	PAGOS	A PAGAR	INSCRITOS		CANCELADOS	PAGOS
	EM EXERCÍCIOS ANTERIORES	EM 31 DE DEZ. EXERC. ANTERIOR				EM EXERCÍCIOS ANTERIORES	EM 31 DE DEZ. EXERC. ANTERIOR		
2.036.405,46	3.344.493,07	0,00	3.459.871,65	1.921.026,88	250.271,92	764.250,41	831.158,55	0,00	183.363,78
2.036.405,46	3.344.493,07	0,00	3.459.871,65	1.921.026,88	250.271,92	764.250,41	831.158,55	0,00	183.363,78
286.113,08	0,00	0,00	0,00	286.113,08	0,00	0,00	0,00	0,00	0,00
25.005,21	0,00	0,00	0,00	25.005,21	0,00	0,00	0,00	0,00	0,00
11.722,21	0,00	0,00	0,00	11.722,21	0,00	0,00	0,00	0,00	0,00
4.941,92	0,00	0,00	0,00	4.941,92	0,00	0,00	0,00	0,00	0,00
2.830,00	0,00	0,00	0,00	2.830,00	0,00	0,00	0,00	0,00	0,00
2.040,00	0,00	0,00	0,00	2.040,00	0,00	0,00	0,00	0,00	0,00
625.099,17	0,00	0,00	0,00	625.099,17	0,00	0,00	0,00	0,00	0,00
45.491,85	0,00	0,00	0,00	45.491,85	0,00	0,00	0,00	0,00	0,00
913.289,32	0,00	0,00	166.239,20	747.050,12	250.271,92	0,00	217.466,36	0,00	32.805,56
26.508,87	0,00	0,00	0,00	26.508,87	0,00	0,00	0,00	0,00	0,00
86.518,40	0,00	0,00	0,00	86.518,40	0,00	0,00	0,00	0,00	0,00
2.720,43	0,00	0,00	0,00	2.720,43	0,00	0,00	0,00	0,00	0,00
4.125,00	0,00	0,00	0,00	4.125,00	0,00	0,00	0,00	0,00	0,00
0,00	197.717,40	0,00	0,00	0,00	0,00	166.000,00	166.000,00	0,00	0,00
0,00	472.084,85	0,00	458.630,53	13.454,32	0,00	180.728,72	178.665,97	0,00	2.062,75
0,00	45.991,93	0,00	45.991,93	0,00	0,00	8.798,50	5.000,00	0,00	3.798,50
0,00	407.723,06	0,00	407.384,06	339,00	0,00	44.223,50	41.823,50	0,00	2.400,00
0,00	18.731,15	0,00	18.731,15	0,00	0,00	2.471,00	690,00	0,00	1.781,00
0,00	28.170,80	0,00	28.170,80	0,00	0,00	0,00	0,00	0,00	0,00
0,00	64.800,70	0,00	64.800,70	0,00	0,00	2.400,00	2.400,00	0,00	0,00
0,00	150.663,78	0,00	134.745,01	15.918,77	0,00	83.237,85	71.237,49	0,00	12.000,36
0,00	303.488,14	0,00	303.488,14	0,00	0,00	175.659,55	104.081,70	0,00	71.577,85
0,00	813.774,19	0,00	812.304,62	1.469,57	0,00	0,00	0,00	0,00	0,00
0,00	321.895,27	0,00	321.501,11	6.394,16	0,00	33.209,29	19.075,62	0,00	14.133,67
0,00	344.430,67	0,00	335.125,37	9.305,30	0,00	35.304,21	10.817,91	0,00	24.486,30
0,00	91.067,55	0,00	87.508,05	3.559,50	0,00	24.758,98	12.400,00	0,00	12.358,98
0,00	67.649,21	0,00	67.729,21	420,00	0,00	6.108,81	1.500,00	0,00	4.608,81


RELATÓRIO RESUMIDO DA EXECUÇÃO ORÇAMENTÁRIA
 DEMONSTRATIVO DOS RESTOS A PAGAR
 POR PODER E ÓRGÃO

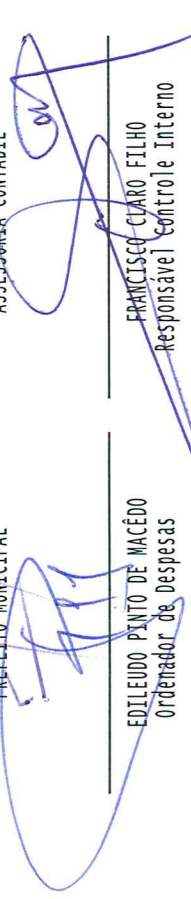
	ORÇAMENTOS FISCAL E DA SEGURIDADE SOCIAL									
	5º bimestre de 2014 (Setembro a Outubro)									
2013-Fundo da Criança e do Adolescente	0,00	4.224,37	0,00	0,00	0,00	0,00	0,00	0,00	0,00	0,00
2013-Secretaria do Trabalho e Cidadania	0,00	3.520,00	0,00	0,00	0,00	0,00	0,00	0,00	0,00	0,00
2013-Secretaria de Relações Institucionais	0,00	2.560,00	0,00	0,00	0,00	0,00	0,00	0,00	0,00	0,00
Legislativo	0,00	0,00	0,00	0,00	0,00	0,00	0,00	0,00	0,00	0,00
Judiciário	0,00	0,00	0,00	0,00	0,00	0,00	0,00	0,00	0,00	0,00
Ministério Público	0,00	0,00	0,00	0,00	0,00	0,00	0,00	0,00	0,00	0,00
RESTOS A PAGAR (INTRA-ORÇAMENTÁRIO (II))	0,00	0,00	0,00	0,00	0,00	0,00	0,00	0,00	0,00	0,00
TOTAL (III)=(I)+(II)	2.036.405,46	3.344.493,07	0,00	3.459.871,65	1.921.076,88	250.271,92	764.250,41	831.158,55	0,00	183.363,78


FONTE: SISTEMA: Aspec Informática - UNIDADE RESPONSÁVEL: Prefeitura Municipal de Lavras da Mangabeira - DATA DA EMISSÃO: 20/11/2014 - HORA DA EMISSÃO: 19:52:50

NOTAS: - Os movimentos de 'liquidação de restos a pagar', 'anulação de liquidação de restos a pagar', 'anulação de pagamento' e 'reinscrição' não possuem colunas específicas neste modelo do STN, tendo sido alocados na coluna mais semelhante.

- Mesmo que o balanço de 2014 esteja encerrado, neste relatório não constam os restos a pagar inscritos em 2014


 GUSTAVO AUGUSTO LIMA BISNETO
 PREFEITO MUNICIPAL


 EDILEUDO PINTO DE MACÊDO
 Ordenador de Despesas


 FRANCISCO CLARO FILHO
 Responsável Controle Interno

RREO - ANEXO VIII (Lei 9.394/1996, Art.72)

R\$ 1,00

RECEITAS DO ENSINO

RECEITA RESULTANTE DE IMPOSTOS	PREVISÃO INICIAL	PREVISÃO ATUALIZADA (a)	RECEITAS REALIZADAS		
			NO BIMESTRE	ATÉ O BIMESTRE (b)	(c) = (b/a)x100 %
1 - RECEITAS DE IMPOSTOS	942.094,00	942.094,00	222.176,59	734.806,71	78,00
1.1 - Receita resultante do imposto sobre a Propriedade Predial e Territorial Urbana - IPTU	14.094,00	14.094,00	2.667,70	12.005,98	85,19
1.1.1 - IPTU	9.094,00	9.094,00	2.606,91	3.524,67	38,76
1.1.2 - Multa, juros de mora e outros encargos do IPTU	0,00	0,00	0,00	0,00	0,00
1.1.3 - Dívida ativa do IPTU	5.000,00	5.000,00	60,79	8.481,31	169,63
1.1.4 - Multa, juros de mora, atualização monetária e outros encargos da dívida ativa do IPTU	0,00	0,00	0,00	0,00	0,00
1.1.5 - Deduções da receita do IPTU	0,00	0,00	0,00	0,00	0,00
1.2 - Receita resultante do imposto sobre transmissão 'inter vivos' - ITBI	22.000,00	22.000,00	5.445,00	33.080,65	150,37
1.2.1 - ITBI	22.000,00	22.000,00	5.445,00	33.080,65	150,37
1.2.2 - Multa, juros de mora e outros encargos do ITBI	0,00	0,00	0,00	0,00	0,00
1.2.3 - Dívida ativa do ITBI	0,00	0,00	0,00	0,00	0,00
1.2.4 - Multa, juros de mora, atualização monetária e outros encargos da dívida ativa do ITBI	0,00	0,00	0,00	0,00	0,00
1.2.5 - Deduções da receita do ITBI	0,00	0,00	0,00	0,00	0,00
1.3 - Receita resultante do imposto sobre serviços de qualquer natureza - ISS	410.000,00	410.000,00	69.131,98	298.212,58	72,73
1.3.1 - ISS	410.000,00	410.000,00	69.131,98	298.212,58	72,73
1.3.2 - Multa, juros de mora e outros encargos do ISS	0,00	0,00	0,00	0,00	0,00
1.3.3 - Dívida ativa do ISS	0,00	0,00	0,00	0,00	0,00
1.3.4 - Multa, juros de mora, atualização monetária e outros encargos da dívida ativa do ISS	0,00	0,00	0,00	0,00	0,00
1.3.5 - Deduções da receita do ISS	0,00	0,00	0,00	0,00	0,00
1.4 - Receita resultante do imposto de renda retido na fonte - IRRF	496.000,00	496.000,00	144.931,91	391.507,50	78,93
1.4.1 - IRRF	496.000,00	496.000,00	144.931,91	391.507,50	78,93
1.4.2 - Multa, juros de mora e outros encargos do IRRF	0,00	0,00	0,00	0,00	0,00
1.4.3 - Dívida ativa do IRRF	0,00	0,00	0,00	0,00	0,00
1.4.4 - Multa, juros de mora, atualização monetária e outros encargos da dívida ativa do IRRF	0,00	0,00	0,00	0,00	0,00
1.4.5 - Deduções da receita do IRRF	0,00	0,00	0,00	0,00	0,00

	PREVISÃO INICIAL	PREVISÃO ATUALIZADA (a)	RECEITAS REALIZADAS		(c) = (b/a)x100
			NO BIMESTRE	ATÉ O BIMESTRE (b)	
1.5 - Receita resultante do imposto territorial rural - ITR	0,00	0,00	0,00	0,00	0,00
1.5.1 - ITR	0,00	0,00	0,00	0,00	0,00
1.5.2 - Multa, juros de mora e outros encargos do ITR	0,00	0,00	0,00	0,00	0,00
1.5.3 - Dívida ativa do ITR	0,00	0,00	0,00	0,00	0,00
1.5.4 - Multa, juros de mora, atualização monetária e outros encargos da dívida ativa do ITR	0,00	0,00	0,00	0,00	0,00
1.5.5 - Deduções da receita do ITR	0,00	0,00	0,00	0,00	0,00
2 - RECEITA DE TRANSFERÊNCIAS CONSTITUCIONAIS E LEGAIS	22.304.000,00	22.304.000,00	3.097.202,46	18.072.624,96	81,03
2.1 - Cota parte do FPM	18.607.000,00	18.607.000,00	2.477.238,11	14.974.727,14	80,48
2.1.1 - Parcela referente à CF, art. 159, I, alínea b	18.607.000,00	18.607.000,00	2.477.238,11	14.974.727,14	80,48
2.1.2 - Parcela referente à CF, art. 159, I, alínea d	0,00	0,00	0,00	0,00	0,00
2.2 - Cota parte do ICMS	3.269.000,00	3.269.000,00	588.509,49	2.751.835,63	84,18
2.3 - ICMS - desoneração - L.C. 87/1996	14.000,00	14.000,00	1.972,44	8.875,98	63,40
2.4 - Cota parte IPI - Exportação	12.000,00	12.000,00	1.877,50	9.171,89	76,02
2.5 - Cota parte ITR	2.000,00	2.000,00	3.324,37	6.399,06	319,95
2.6 - Cota parte IPVA	400.000,00	400.000,00	24.280,55	321.665,26	80,42
2.7 - Cota parte IOF-ouro	0,00	0,00	0,00	0,00	0,00
3 - TOTAL DA RECEITA DE IMPOSTOS (1 + 2)	23.246.094,00	23.246.094,00	3.319.379,05	18.807.431,67	80,91
RECEITAS ADICIONAIS PARA FINANCIAMENTO DO ENSINO					
4 - RECEITAS DE APLICAÇÃO FINANCEIRA DE OUTROS RECURSOS DE IMPOSTOS VINCULADOS AO ENSINO	0,00	0,00	0,00	0,00	0,00
5 - RECEITAS DE TRANSFERÊNCIAS DO FNDE	1.612.529,00	1.612.529,00	314.457,38	1.417.443,94	87,90
5.1 - Transferências do salário-educação	584.000,00	584.000,00	99.339,15	515.989,00	88,35
5.2 - Outras transferências do FNDE	1.028.529,00	1.028.529,00	212.354,60	893.107,80	86,83
5.3 - Aplicação financeira dos recursos do FNDE	0,00	0,00	2.763,63	8.347,14	0,00
6 - RECEITAS DE TRANSFERÊNCIAS DE CONVÊNIOS	700.000,00	700.000,00	277.696,76	379.696,76	54,24
6.1 - Transferências de convênios	700.000,00	700.000,00	277.696,76	379.696,76	54,24
6.2 - Aplicação financeira dos recursos de convênios	0,00	0,00	0,00	0,00	0,00
7 - RECEITA DE OPERAÇÕES DE CRÉDITO	0,00	0,00	0,00	0,00	0,00
8 - OUTRAS RECEITAS PARA FINANCIAMENTO DO ENSINO	0,00	0,00	0,00	1.797,45	0,00
9 - TOTAL DAS RECEITAS ADICIONAIS PARA FINANCIAMENTO DO ENSINO (4+5+6+7+8)	2.312.529,00	2.312.529,00	592.154,14	1.798.938,15	77,79

FUNDEB

RECEITAS DO FUNDEB	PREVISÃO INICIAL	PREVISÃO ATUALIZADA (a)	RECEITAS REALIZADAS		
			NO BIMESTRE	ATÉ O BIMESTRE (b)	% (c) = (b/a)x100
10 - RECEITAS DESTINADAS AO FUNDEB	4.460.800,00	4.460.800,00	619.440,36	3.614.524,48	81,03
10.1 - Cota-parte FPM destinado ao Fundeb (20% de 2.1.1)	3.771.400,00	3.771.400,00	495.447,57	2.994.945,20	80,48
10.2 - Cota-parte ICMS destinado ao Fundeb (20% de 2.2)	653.800,00	653.800,00	117.701,88	550.367,07	84,18
10.3 - Cota-parte ICMS-desonerado destinado ao Fundeb (20% de 2.3)	2.800,00	2.800,00	394,48	1.775,16	63,40
10.4 - Cota-parte IPI destinado ao Fundeb (20% de 2.4)	2.400,00	2.400,00	375,49	1.824,35	76,01
10.5 - Cota-parte ITR destinado ao Fundeb (20% de (1.5 + 2.5))	400,00	400,00	664,85	1.279,71	319,93
10.5 - Cota-parte IPVA destinado ao Fundeb (20% de 2.6)	80.000,00	80.000,00	4.856,09	64.332,99	80,42
11 - RECEITAS RECEBIDAS DO FUNDEB	12.995.893,00	12.995.893,00	2.231.761,19	12.868.022,68	99,02
11.1 - Transferência de recursos do Fundeb	9.668.945,00	9.668.945,00	1.760.279,18	9.785.707,43	101,11
11.2 - Complementação da União ao Fundeb	3.326.948,00	3.326.948,00	462.584,72	3.028.664,14	91,03
11.3 - Receita de aplicação financeira dos recursos do Fundeb	0,00	0,00	8.897,29	53.651,11	0,00
12 - RESULTADO LÍQUIDO DAS TRANSFERÊNCIAS DO FUNDEB (11.1 - 10)	5.208.145,00	5.208.145,00	1.140.838,82	6.171.182,95	118,49

[SE RESULTADO LÍQUIDO DA TRANSFERÊNCIA (11)>0] = ACRÉSCIMO RESULTANTE DAS TRANSFERÊNCIAS DO FUNDEB

[SE RESULTADO LÍQUIDO DA TRANSFERÊNCIA (11)<0] = DECRÉSCIMO RESULTANTE DAS TRANSFERÊNCIAS DO FUNDEB

DESPESAS DO FUNDEB	DOTAÇÃO INICIAL	DOTAÇÃO ATUALIZADA (d)	DESPESAS LIQUIDADAS		
			NO BIMESTRE	ATÉ O BIMESTRE (e)	% (f) = (e/d)x100
13-PAGAMENTO DOS PROFISSIONAIS DO MAGISTÉRIO	8.076.425,26	9.197.222,07	1.556.982,11	8.018.153,11	87,18
13.1 - Com educação infantil	1.451.097,35	788.981,66	92.968,18	380.245,85	48,19
13.2 - Com educação fundamental	6.575.327,91	8.408.240,41	1.464.013,93	7.637.907,26	90,84
14-OUTRAS DESPESAS	5.039.038,74	5.371.346,23	819.799,45	4.540.980,70	84,54
14.1 - Com educação infantil	1.458.902,65	793.225,50	1.761,25	382.291,15	48,19
14.2 - Com educação fundamental	3.580.136,09	4.578.120,73	818.038,20	4.158.689,55	90,84
15 - Total de despesas do Fundeb	13.065.464,00	14.568.568,30	2.376.781,56	12.559.133,81	86,21

DEDUÇÕES PARA FINS DO LIMITE DO FUNDEB PARA PAGAMENTO DOS PROFISSIONAIS DO MAGISTÉRIO

VALOR

16- Restos a pagar inscritos no exercício sem disponibilidade financeira de recursos do Fundeb		0,00	
17- Despesas custeadas com o 'superavit' financeiro do exercício anterior, do Fundeb		0,00	
18- Total de deduções consideradas para fins do limite do Fundeb (16+17)		0,00	
19- Mínimo de 60% do Fundeb na remuneração do magistério com educação infantil e ensino fundamental ((13-16)/11 x 100)%	62,31		
CONTROLE DA UTILIZAÇÃO DE RECURSOS NO EXERCÍCIO SUBSEQUENTE			
		VALOR	
20- Recursos recebidos do fundeb em exercício anterior que não foram utilizados		0,00	
21- Despesas custeadas com o saldo do item 20 até o bimestre atual		0,00	

MANUTENÇÃO E DESENVOLVIMENTO DO ENSINO - DESPESAS CUSTEADAS COM A RECEITA RESULTANTE DE IMPOSTOS E RECURSOS DO FUNDEB

	PREVISÃO INICIAL	PREVISÃO ATUALIZADA (a)	RECEITAS REALIZADAS		
			NO BIMESTRE	ATÉ O BIMESTRE (b)	(c) = (b/a)x100 %
22- Impostos e transferências destinadas à MDE (25% de 3)	5.811.523,50	5.811.523,50	829.844,76	4.701.857,92	80,91

	DOTAÇÃO INICIAL	DOTAÇÃO ATUALIZADA (d)	DESPESAS LIQUIDADAS		
			NO BIMESTRE	ATÉ O BIMESTRE (e)	(f) = (e/d)x100 %
23- Educação infantil	2.974.100,00	1.628.807,16	100.057,43	790.267,00	48,52
23.1 - Despesas custeadas com recursos do Fundeb	2.910.000,00	1.582.207,16	94.729,43	762.537,00	48,19
23.2 - Despesas custeadas com outros recursos de impostos	64.100,00	46.600,00	5.328,00	27.730,00	59,51
24- Ensino fundamental	13.469.072,69	16.065.636,25	2.937.016,37	14.275.050,16	88,85
24.1 - Despesas custeadas com recursos do Fundeb	10.115.464,00	12.986.361,14	2.282.052,13	11.796.596,81	90,84
24.2 - Despesas custeadas com outros recursos de impostos	3.353.608,69	3.079.275,11	654.964,24	2.478.453,35	80,49
25- Ensino médio	20.000,00	2.000,00	0,00	0,00	0,00
26- Ensino superior	53.750,00	18.750,00	0,00	0,00	0,00
27- Ensino profissional não integrado ao ensino regular	15.000,00	15.000,00	0,00	0,00	0,00
28- Outras	0,00	0,00	0,00	0,00	0,00

29 - Total de despesas com ações típicas de MDE	16.531.922,69	17.730.193,41	3.037.073,80	15.065.317,16	84,97
DEDUÇÕES CONSIDERADAS PARA FINS DO LIMITE CONSTITUCIONAL DO MDE					
30-Resultado líquido das transferências do Fundeb				6.171.182,95	
31-Despesas custeadas com a complementação do Fundeb no exercício				3.028.664,14	
32-Receita de aplicação financeira dos recursos do Fundeb até o bimestre				53.651,11	
33-Despesas custeadas com superavit financeiro do exercício anterior do Fundeb				0,00	
34-Despesas custeadas com o superavit financeiro do exercício anterior, de outros recursos de impostos				0,00	
35-Restos a pagar inscritos no exercício sem disponibilidade financeira				341.579,17	
36-Cancelamento no exercício de restos a pagar inscritos com dispon. de recursos de impostos vinculados ao ensino				0,00	
37-Total das deduções para fins do limite constitucional				9.595.077,37	
38-Total das despesas para fins de limite ((23 + 24) - 37)				5.470.239,79	
39-Mínimo de 25% das receitas resultantes de impostos em MDE (38/3 x 100)%					29,09
OUTRAS INFORMAÇÕES PARA CONTROLE					
	DOTAÇÃO INICIAL	DOTAÇÃO ATUALIZADA (d)	NO BIMESTRE	ATÉ O BIMESTRE (e)	(f) = (e/d)x100 %
DESPESAS LIQUIDADAS					
40 - Despesas custeadas com a aplicação financeira de outros recursos de impostos vinculados ao ensino	0,00	0,00	0,00	0,00	0,00
41 - Despesas custeadas com a contribuição social do salário-educação	515.989,00	515.989,00	155.138,65	515.989,00	100,00
42 - Despesas custeadas com operações de crédito	0,00	0,00	0,00	0,00	0,00
43 - Despesas custeadas com outras receitas para financiamento do ensino	279.162,01	279.162,01	83.933,61	279.162,01	100,00
44 - Total de outras despesas custeadas com receitas adicionais para financiamento do ensino (40+41+42+43)	795.151,01	795.151,01	239.072,26	795.151,01	100,00
45 - Total geral de despesas com MDE (29+44)	17.327.073,70	18.525.344,42	3.276.146,06	15.860.468,17	85,61
RESTOS A PAGAR INSCRITOS COM DISPONIBILIDADE FINANCEIRA DE RECURSOS DE IMPOSTOS VINCULADOS AO ENSINO					
	A PAGAR ATÉ O BIMESTRE	CANCELADAS ATÉ (g)			

46 - Restos a pagar de despesas com MDE 2.013,35 | 0,00 |

FLUXO FINANCEIRO DOS RECURSOS		FUNDEB (h)	FUNDEF
38-SALDO FINANCEIRO DO FUNDEB EM 31 DE DEZEMBRO DO EXERCÍCIO ANTERIOR		47.439,81	0,00
38.1-(+) INGRESSO DE RECURSOS DO FUNDEB ATÉ O BIMESTRE		12.814.371,57	0,00
38.2-(-) PAGAMENTOS EFETUADOS ATÉ O BIMESTRE		11.900.603,57	0,00
38.3-(-) RECEITA DE APLICAÇÃO FINANCEIRA DOS RECURSOS DO FUNDEB ATÉ O BIMESTRE		53.651,11	0,00
39-(-) SALDO FINANCEIRO DO FUNDEB NO EXERCÍCIO ATUAL		1.014.858,92	0,00

FONTE: SISTEMA: Aspec Informática - UNIDADE RESPONSÁVEL: Prefeitura Municipal de Lavras da Mangabeira - DATA DA EMISSÃO:20/11/2014 - HORA DA EMISSÃO:19:53:12

Notas: - O item 35 exibirá, nos bimestres anteriores a dezembro, o valor liquidado e a pagar sem disponibilidade financeira, para que já se tenha uma 'prévia' do valor que será deduzido em dezembro. Isto permite que se tenha conhecimento antecipado de deduções que so seriam extitidas em dezembro.

GUSTAVO AUGUSTO LIMA BISNETO
 PREFEITO MUNICIPAL

INFOCONT ASSESSORIA E CONSULTORIA MUNI
 ASSESSORIA CONTABIL

EDILEUDO PINTO DE MACÊDO
 Ordenador de Despesas

FRANCISCO CLARO FILHO
 Responsável Controle Interno

RREO - ANEXO XII(LC 141/2012, art.35) R\$ 1,00

RECEITAS	PREVISÃO INICIAL	PREVISÃO ATUALIZADA (a)	RECEITAS REALIZADAS	
			ATÉ O BIMESTRE (b)	% (c) = (b/a)x100
RECEITAS DE IMPOSTOS LÍQUIDA (I)	942.094,00	942.094,00	734.806,71	78,00
Imposto Predial e Territorial Urbano - IPTU	9.094,00	9.094,00	3.524,67	38,76
Imposto sobre Transmissão de Bens Intervivos - ITBI	22.000,00	22.000,00	33.080,65	150,37
Imposto sobre Serviços de Qualquer Natureza - ISS	410.000,00	410.000,00	298.212,58	72,73
Imposto de Renda Retido na Fonte - IRRF	496.000,00	496.000,00	391.507,50	78,93
Imposto Territorial Rural - ITR	0,00	0,00	0,00	0,00
Multas, juros de mora e outros encargos de impostos	0,00	0,00	0,00	0,00
Dívida ativa de impostos	5.000,00	5.000,00	8.481,31	169,63
Multas, juros de mora, atualização monetária e outros encargos da dívida ativa de impostos	0,00	0,00	0,00	0,00
RECEITAS DE TRANSFERÊNCIAS CONSTITUCIONAIS E LEGAIS (II)	22.304.000,00	22.304.000,00	18.072.624,96	81,03
Cota Parte FPM	18.607.000,00	18.607.000,00	14.974.777,14	80,48
Cota Parte ITR	2.000,00	2.000,00	6.399,06	319,95
Cota Parte IPVA	400.000,00	400.000,00	321.665,26	80,42
Cota Parte ICMS	3.269.000,00	3.269.000,00	2.751.835,63	84,18
Cota Parte IPI - Exportação	12.000,00	12.000,00	9.171,89	76,02
Compensações Financeiras Provenientes de Impostos e Transferências constitucionais	14.000,00	14.000,00	8.875,98	63,40
Desoneração ICMS	14.000,00	14.000,00	8.875,98	63,40
Outras	0,00	0,00	0,00	0,00
TOTAL DE RECEITAS PARA PURAÇÃO DA APLICAÇÃO EM AÇÕES E SERVIÇOS PÚBLICOS DE SAÚDE(III) = I+II	23.246.094,00	23.246.094,00	18.807.431,67	80,91

RECEITAS ADICIONAIS PARA FINANCIAMENTO DA SAÚDE	PREVISÃO INICIAL	PREVISÃO ATUALIZADA (a)	RECEITAS REALIZADAS	
			ATÉ O BIMESTRE (b)	% (c) = (b/a)x100
TRANSFERÊNCIAS DE RECURSOS DO SISTEMA ÚNICO DE SAÚDE - SUS (II)	10.057.563,11	10.057.563,11	6.773.096,72	67,34
Da União para o município	8.691.563,11	8.691.563,11	5.864.394,04	67,47
Do estado para o município	1.361.000,00	1.361.000,00	908.702,68	66,77
Provenientes de outros Municípios	0,00	0,00	0,00	0,00
Outras receitas do SUS	5.000,00	5.000,00	0,00	0,00
RECEITAS DE OPERAÇÕES DE CRÉDITO VINCULADAS À SAÚDE	0,00	0,00	0,00	0,00

OUTRAS RECEITAS ORÇAMENTÁRIAS	41.567.842,89	41.567.842,89	32.060.438,51	77,13
TOTAL DE RECEITAS ADICIONAIS PARA FINANCIAMENTO DA SAÚDE	52.567.500,00	52.567.500,00	39.568.341,94	75,27
DESPESAS COM SAÚDE				
(por grupo de natureza de despesa)				
	DOTAÇÃO INICIAL	DOTAÇÃO ATUALIZADA (c)	DESPESAS ATÉ O BIMESTRE (d)	% (e) = (d/c)x100
DESPESAS CORRENTES	12.571.302,08	14.164.273,98	10.684.675,76	75,43
Pessoal e encargos sociais	5.632.831,67	6.066.704,42	5.419.674,86	89,33
Juros e encargos da dívida	0,00	0,00	0,00	0,00
Outras despesas correntes	6.938.470,41	8.097.569,56	5.265.000,90	65,02
DESPESAS DE CAPITAL	1.757.725,23	1.536.817,74	620.141,82	40,35
Investimentos	1.727.725,23	1.536.817,74	620.141,82	40,35
Inversões financeiras	0,00	0,00	0,00	0,00
Amortização de dívidas	30.000,00	0,00	0,00	0,00
TOTAL DE DESPESAS COM SAÚDE (IV)	14.329.027,31	15.701.091,72	11.304.817,58	72,00
DESPESAS PRÓPRIAS COM AÇÕES E SERVIÇOS PÚBLICOS DE SAÚDE				
	DOTAÇÃO INICIAL	DOTAÇÃO ATUALIZADA	DESPESAS ATÉ O BIMESTRE (e)	% (e/V(e))x100
DESPESAS COM SAÚDE (V) = (IV)	14.329.027,31	15.701.091,72	11.304.817,58	100,00
(-) DESPESAS COM INATIVOS E PENSIONISTAS	9.214,00	0,00	0,00	0,00
(-) DESPESAS CUSTEADAS COM OUTROS RECURSOS DESTINADOS À SAÚDE	6.773.096,72	6.773.096,72	6.773.096,72	59,91
Recursos de transferências do sistema único de saúde - SUS	6.773.096,72	6.773.096,72	6.773.096,72	59,91
Recursos de operações de crédito	0,00	0,00	0,00	0,00
Outros recursos	0,00	0,00	0,00	0,00
(-) RESTOS A PAGAR INSCRITOS NO EXERCÍCIO SEM DISPONIBILIDADE FINANCEIRA DE RECURSOS PRÓPRIOS VINCULADOS	0,00	0,00	0,00	0,00
TOTAL DE DESPESAS PRÓPRIAS COM AÇÕES E SERVIÇOS PÚBLICOS DE SAÚDE (VI)	7.546.716,59	8.927.995,00	4.531.720,86	40,09

RESTOS A PAGAR INSCRITOS COM DISPONIBILIDADE FINANCEIRA DE RECURSO PRÓPRIO VINCULADO

CONTROLE DE RESTOS A PAGAR VINCULADOS À SAÚDE

INSCRITOS EM EXERCÍCIOS ANTERIORES | INSCRITOS EM EXERC. ANTERIORES | CANCELADO NO EXERC. ATUAL (f)


RESTOS A PAGAR DE DESPESAS PRÓPRIAS COM AÇÕES E SERVIÇOS PÚBLICOS DE SAÚDE (VII) | 1.657.040,79 | 0,00 |


PARTICIPAÇÃO DAS DESPESAS COM AÇÕES E SERVIÇOS PÚBLICOS DE SAÚDE NA RECEITA DE IMPOSTOS
 LÍQUIDA E TRANSFERÊNCIAS CONSTITUCIONAIS E LEGAIS - LIMITE CONSTITUCIONAL (%) ((VI-VII(f))/(III))*100 | 24,10


DESPESAS COM SAÚDE (por subfunção)	DOTAÇÃO INICIAL	DOTAÇÃO ATUALIZADA	DESPESAS LIQUIDADAS	
			ATÉ O BIMESTRE (g)	% (g/total g)x100
Atenção básica	6.490.599,00	5.089.686,54	2.688.488,62	23,78
Assistência hospitalar e ambulatorial	3.609.495,08	3.855.774,33	2.906.102,61	25,71
Supporte profilático e terapêutico	146.400,00	146.400,00	0,00	0,00
Vigilância sanitária	127.128,23	863.650,11	773.602,07	6,84
Vigilância epidemiológica	0,00	0,00	0,00	0,00
Alimentação e nutrição	0,00	0,00	0,00	0,00
Outras subfunções	3.955.405,00	5.745.580,74	4.936.624,28	43,67

TOTAL DE DESPESAS | 14.329.027,31 | 15.701.091,72 | 11.304.817,58 | 100,00

FONTE: SISTEMA: Aspec Informática - UNIDADE RESPONSÁVEL: Prefeitura Municipal de Lavras da Mangabeira - DATA DA EMISSÃO: 20/11/2014 - HORA DA EMISSÃO: 19:53:30


 GUSTAVO AUGUSTO LIMA BISNETO
 PREFEITO MUNICIPAL


 EDILEUDO PINTO DE MACÊDO
 Ordenador de Despesas


 FRANCISCO CLARO FILHO
 Responsável controle Interno

RELATÓRIO RESUMIDO DA EXECUÇÃO ORÇAMENTÁRIA
 DEMONSTRATIVO DAS PARCELIAS PÚBLICO-PRIVADAS
 ORÇAMENTOS FISCAL E DA SEGURIDADE SOCIAL
 5º bimestre de 2014 (Setembro a Outubro)

RREO - ANEXO 13 (Lei no. 11.079 de 30.12.2004, arts 22,25 e 28)

R\$ 1,00

ESPECIFICAÇÃO	SALDO TOTAL EM 31 DE DEZEMBRO DO EXERCÍCIO ANTERIOR (a)	REGISTROS EFETUADOS EM EXERCÍCIO ATUAL		SALDO TOTAL (c)=(a+b)
		No bimestre	Até o bimestre (b)	
TOTAL DE ATIVOS				
Direitos futuros				
Ativos contabilizados na SPE				
Contrapartida para provisões de PPP				
TOTAL DE PASSIVOS(I)				
Obrigações não relacionadas a serviços				
Contrapartida para ativos da SPE				
Provisões de PPP				
GARANTIAS DE PPP (II)				
SALDO LÍQUIDO DE PASSIVOS DE PPP (III) = (I-II)				
PASSIVOS CONTINGENTES				
Contraprestações futuras				
Riscos não provisionados				
Outros passivos contingentes				
ATIVOS CONTINGENTES				
Serviços futuros				
Outros ativos contingentes				

DESPESAS DE PPP	EXERCÍCIO ANTERIOR	EXERCÍCIO CORRENTE (EC)	<EC + 1>	<EC + 2>	<EC + 3>	<EC + 4>	<EC + 5>	<EC + 6>	<EC + 7>	<EC + 8>	<EC + 9>
Do ente federado											
Das estatais não-dependentes											
TOTAL DAS DESPESAS											
RECEITA CORRENTE LÍQUIDA(RCL)											
TOTAL DAS DESPESAS / RCL (%)											

Nota:

FONTE: SISTEMA: Aspec Informática - UNIDADE RESPONSÁVEL: Prefeitura Municipal de Lavras da Mangabeira - DATA DA EMISSÃO:20/11/2014 - HORA DA EMISSÃO:19:53:41

GUSTAVO AUGUSTO LIMA BISNETO
 PREFEITO MUNICIPAL

INFOCONT ASSESSORIA E CONSULTORIA MUNI
 ASSESSORIA CONTABIL

EDILEUDO PINTO DE MACÊDO
 Ordenador de Despesas

FRANCISCO CLARO ELIHO
 Responsável Controle Interno

LRF, Art 48, Anexo XIV R\$ 1,00

BALANÇO ORÇAMENTÁRIO	No Bimestre	Até o Bimestre
RECEITAS		
Previsão Inicial da Receita	-	52.567.500,00
Previsão Atualizada da Receita	-	52.567.500,00
Receitas Realizadas	7.233.659,44	39.568.341,94
Deficit Orçamentário	-	0,00
Saldos de Exercícios Anteriores (utilizados para créditos Adicionais)	-	0,00
DESPESAS		
Dotação inicial	-	52.567.500,00
Créditos Adicionais	-	0,00
Dotação Atualizada	-	52.567.500,00
Despesas Empenhadas	6.746.513,73	43.016.065,62
Despesas Liquidadas	7.871.598,92	39.032.413,18
Superavit Orçamentário	-	535.928,76
DESPESAS POR FUNÇÃO/SUBFUNÇÃO	No Bimestre	Até o Bimestre
Despesas Empenhadas	6.746.513,73	43.016.065,62
Despesas Liquidadas	7.871.598,92	39.032.413,18
RECEITA CORRENTE LÍQUIDA - RCL	Até o Bimestre	Até o Bimestre
Receita Corrente Líquida		50.376.540,75
RECEITAS E DESPESAS DOS REGIMES DE PREVIDÊNCIA	No Bimestre	Até o Bimestre
Regime Próprio de Previdência Social dos servidores públicos		
Receitas Previdenciárias Realizadas (IV)	0,00	0,00
Despesas Previdenciárias Liquidadas (V)	0,00	0,00
Resultado Previdenciário (VI)=(IV - V)	0,00	0,00

RESULTADOS NOMINAL E PRIMÁRIO	Meta fixada no AMF da LDO (a)	Resultado apurado até o bimestre (b)	% em relação à meta (b/a)
Resultado Nominal	625.915,03	361.294,51	57,72 %

Resultado Primário | -902.160,00 | 494.078,37 | -54,77 %

RESTOS A PAGAR POR PODER E MINISTÉRIO PÚBLICO	Inscrição	Cancelamento Até o Bimestre	Pagamento Até o Bimestre	Saldo a Pagar
RESTOS A PAGAR PROCESSADOS	5.380.898,53	0,00	3.459.871,65	1.921.026,88
Poder Executivo	0,00	0,00	0,00	0,00
Poder Legislativo	0,00	0,00	0,00	0,00
Poder Judiciário	0,00	0,00	0,00	0,00
Ministerio Público	0,00	0,00	0,00	0,00
RESTOS A PAGAR NÃO PROCESSADOS	1.014.522,33	831.158,55	0,00	183.363,78
Poder Executivo	0,00	0,00	0,00	0,00
Poder Legislativo	0,00	0,00	0,00	0,00
Poder Judiciário	0,00	0,00	0,00	0,00
Ministerio Público	0,00	0,00	0,00	0,00
TOTAL	6.395.420,86	831.158,55	3.459.871,65	2.104.390,66

DESPESAS COM AÇÕES TÍPICAS DE MANUTENÇÃO E DESENVOLVIMENTO DO ENSINO	Valor Apurado Até o Bimestre	Limites Constitucionais Anuais	
		% Mínimo a Aplicar no Exercício	% Aplicado Até o Bimestre
Mínimo Anual de 25% das receitas de imposto na manutenção e Desenvolvimento do Ensino	5.470.239,79	25%	29,09
Mínimo Anual de 60% do FUNDEB na Remuneração do Magisterio com Educ. Infantil e Ensino Fundamental	8.018.153,11	60%	62,31

RECEITAS DE OPERAÇÕES DE CRÉDITO E DESPESAS DE CAPITAL	Valor Apurado Até o Bimestre	Saldo a Realizar
Receitas de operações de Crédito	0,00	100.000,00
Despesa de Capital Líquida	2.427.210,72	2.473.990,18

RELATÓRIO RESUMIDO DA EXECUÇÃO ORÇAMENTÁRIA
 DEMONSTRATIVO SIMPLIFICADO DO REL. RESUMIDO DA EXECUÇÃO ORÇAMENTÁRIA
 ORÇAMENTOS FISCAL E DA SEGURIDADE SOCIAL
 5º bimestre de 2014 (Setembro a Outubro)

PROJEÇÃO ATUARIAL DOS REGIMES DE PREVIDÊNCIA	EXERCÍCIO	10º. EXERCÍCIO	20º. EXERCÍCIO	35º. EXERCÍCIO
Regime Geral de Previdência Social				
Receitas Previdenciárias (I)				
Despesas Previdenciárias (II)				
Resultado Previdenciário (I - II)				
Regime Próprio de Previdência Social dos servidores Públicos				
Receitas Previdenciárias (IV)				
Despesas Previdenciárias (V)				
Resultado Previdenciário (IV - V)				


RECEITAS DA ALIENAÇÃO DE ATIVOS E APLICAÇÃO DOS RECURSOS	Valor Apurado Até o Bimestre	Saldo a Realizar
Receita de Capital resultante da Alienação de Ativos	0,00	50.000,00
Aplicação dos Recursos da Alienação de Ativos		

DESPESAS COM AÇÕES E SERVIÇOS PÚBLICOS DE SAÚDE	Valor Apurado Até o Bimestre	Limites Constitucionais Anuais	
		% Mínimo a Aplicar no Exercício	% Aplicado Até o Bimestre
Despesas Próprias com Ações e Serviços Públicos de Saúde	4.531.720,86	15,00 %	24,10 %


DESPESAS DE CARÁTER CONTINUADO DERIVADAS DE PPP	Valor Apurado no Exercício Corrente
Despesas de Caráter Continuoado Derivadas de PPP	
Total das Despesas / RCL (%)	%

FONTE: SISTEMA: Aspec Informática - UNIDADE RESPONSÁVEL: Prefeitura Municipal de Lavras da Mangabeira - DATA DA EMISSÃO: 20/11/2014 - HORA DA EMISSÃO: 19:56:01


RELATÓRIO RESUMIDO DA EXECUÇÃO ORÇAMENTÁRIA
DEMONSTRATIVO SIMPLIFICADO DO REL. RESUMIDO DA EXECUÇÃO ORÇAMENTÁRIA
ORÇAMENTOS FISCAL E DA SEGURIDADE SOCIAL
5º bimestre de 2014 (Setembro a Outubro)




GUSTAVO AUGUSTO LIMA BISNETO
PREFEITO MUNICIPAL



EDILEUDO PINTO DE MACEDO
Ordenador de Despesas



INFOCONT ASSESSORIA E CONSULTORIA MUNI
ASSESSORIA CONTABIL



FRANCISCO CLARO-FILHO
Responsável Controle Interno